

**PRZEDSIĘBIORSTWO  
PROJEKTOWO-WYKONAWCZE  
KOMTURA**

75-644 KOSZALIN, ul. Świerkowa 1A  
tel./fax (094) 342 31 55, 340 30 14  
e-mail: 18249503@pro.onet.pl

Obiekt : Ośrodek Rehabilitacji w Darłowie  
ul. Skłodowskiej 32, 76-150 Darłowo

Przedmiot rys.: Zestawienie drzwi

Faza projektu : Projekt budowlany

Branża : architektoniczna

Specjaln.nr upr. Podpis:

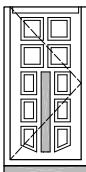
Autor: mgr inż. arch. Agata Kupracz-Pryputniewicz

Opracował : mgr inż. arch. Agata Kupracz-Pryputniewicz

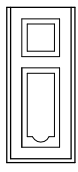
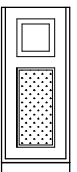
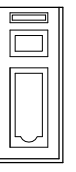
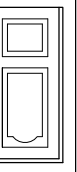

Data: lipiec 2014

Skala 1:100

Rys. nr 5

DRZWI DREWNIANE ZEWNĘTRZNE W OŚCIEŻNICY DREWNIANEJ		
OZNACZENIA	DZX1	
SCHEMATY		
	UWAGI	
		uwaga 1 ! 2
		L
S	mm	1100
H	mm	2050
So	mm	1200
Ho	mm	2100
PARTER		1

1. Drzwi szklone podwójnie szkłem gładkim hartowanym.
2. Nad drzwiami nasłwoetle Ho=150 , So=1200
- 3 Nad drzwiami nasłwoetle Ho=150 , So=1000
- 4 Drzwi szklone szkłem ornamentowym
5. Drzwi istniejące do renowacji!
6. Drzwi łazienkowe, z kratką nawiewną u dołu

DRZWI DREWNIANE WEWNĘTRZNE, PŁYCIOWE Z PRZYLGĄ W OŚCIEŻNICACH DREWNIANYCH													
OZNACZENIA		DX5	DX4	DX3	DX1	DX2	<div>SCHEMATY</div> <div>UWAGI</div> <div>uwaga 5</div> <div>uwaga 3!4</div> <div>uwaga 6</div>						
													
		DX5	DX4	DX3	DX1	DX2							
		DX5	DX4	DX3	DX1	DX2							
PARTER		1	—	1	—	1	—	4	3	2			
H <sub>0</sub>		mm	2050										
S <sub>0</sub>		mm	1000			950			1000				
H		mm	2000										
S		mm	900			800			900				
		L	P	L	P	L	P	L	P	L	P		
		uwaga 6			uwaga 6			uwaga 6			uwaga 6		